




Ersatzteilkatalog 000.18.101



RS - 100

Art. Nr. 2400.02

- 1 073.68.822
- 2 21.2442.30
- 3 073.68.814

Räumerschilde vollst., 100 cm
 Sechskantschraube
 Tellerschleifsohle vollst., Patln ens.

Vis

Screw

Dozer plate assy., 100 cm

Slide shoe assy.

BM 12x25 DIN 564

The diagram illustrates the assembly of a dozer blade. It features a main plate (1) with a curved bottom edge. Two long screws (3) are shown passing through the plate. A central component (2) is shown being inserted into a hole in the plate. The drawing is annotated with '100 cm' and 'Drill'.

- 1
- 2
- 2


Ihr Ersatzteilspezialist im Internet

5
5
5
5



Ersatzteilkatalog

000.18.126



Räumschildträger

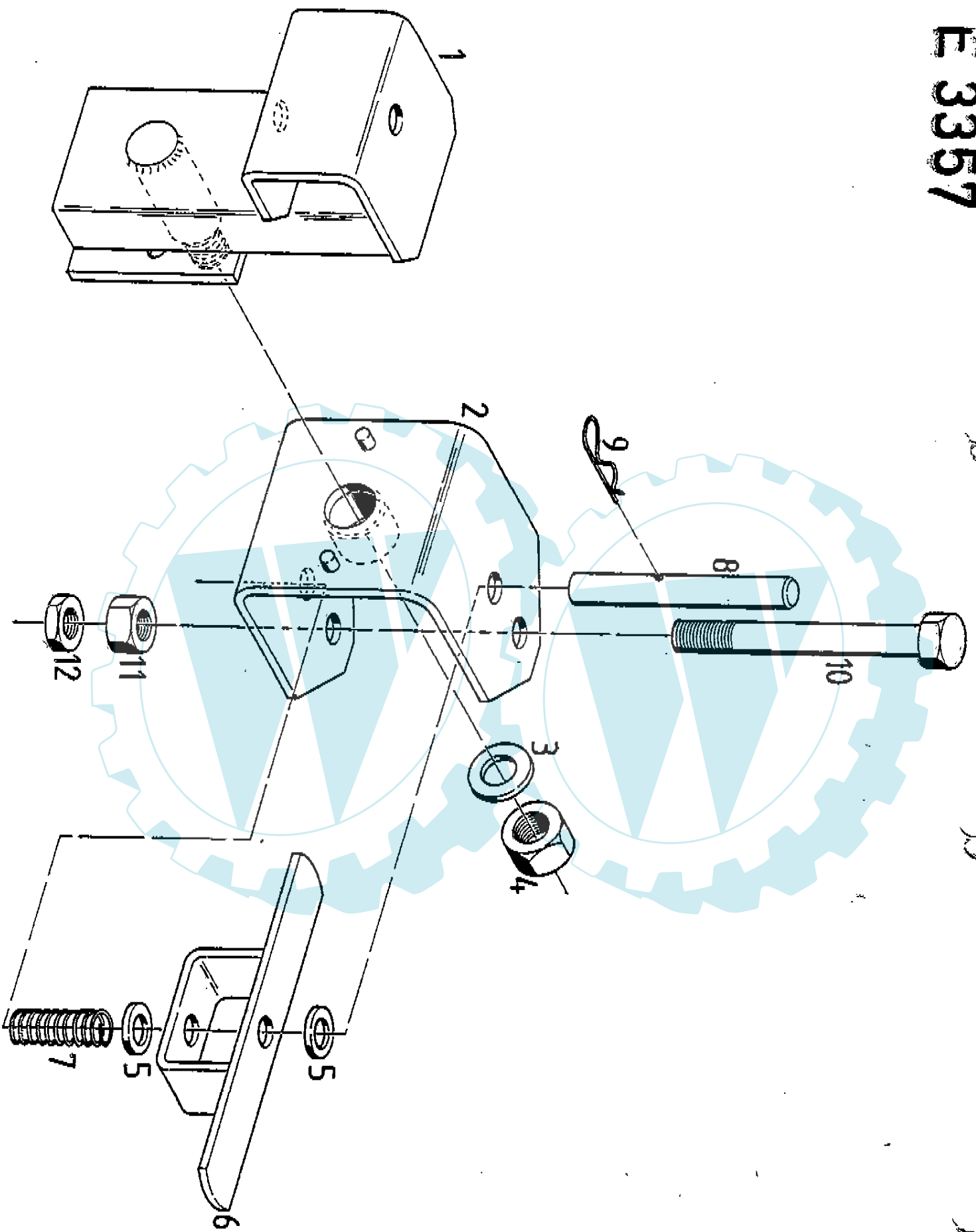
Zub. Gutbrod 400

Gutbrod 410

RST 6

Art. Nr. 2401.06

E 3357



Stück
Nr.
Norm - Bezeichnung
Standard Description

Bezeichnung

Désignation

Description

Stück
Nr.
Norm - Bezeichnung
Standard Description

Fig. No.	Parts - No.	Bezeichnung	Désignation	Description	Stück Nr.
1	071.68.814	Räumschlußträger	Support	Support	1
2	071.68.810	Verstellbügel	Pièce de réglage	Adjusting part	1
3	24.6481.35	Scheibe	Rondelle	Washer	1
4	24.1426.32	Sicherungsmutter	Ecron	Nut	1
5	24.6481.31	Scheibe	Rondelle	Washer	2
6	075.68.809	Arretierung	Arrêt	Lock	1
7	000.30.216	Druckfeder	Ressort de compress.	Compression spring	1
8	075.68.020	Arretierbolzen	Axe d'arrêt	Lock bolt	1
9	000.17.007	Ziehsplint	Goupille	Pin	1
10	21.1444.74	Sechskantschraube	Vis	Screw	1
11	24.1421.31	Sechskantmutter	Ecron	Nut	1
12	24.1423.31	Sechskantmutter	Ecron	Nut	1

