













	<p>Anlieferungszustand. 1. Schild 2. Beipacktüte</p>
 M8 x 45  M8  SW 13		<p>Rollen auf beiden Seiten mit Schraube und Sicherungsmutter montieren.</p>
		<p>Die Hülse an der Kkehrbürste der Kkehrmaschine positionieren.</p>
 M8 x 35  2 x 8,4-14-1,5  M8  SW 13		<p>Die Hülse mit Schraube und Mutter montieren. Schraube und Mutter mit einem Ring-Maulschlüssel fest anziehen.</p>
		<p>Korrekt montierte Hülse. Beim Einhängen auf die richtige Position der Stütze achten.</p>



Ersatzteilliste

WICHTIG!
 Die Spalte „Bemerkung“ hilft Ihnen, Teile zu identifizieren.
 Verwenden Sie ausschließlich Originalersatzteile vom Hersteller. Dadurch wird die sichere Funktion des Gerätes gewährleistet.
 Positionsnummern in Klammern sind Verschleißteile.

Pos.-Nr. Rep. Pos. Pos. Bilde-Nr.	Bestellnummer Référence Article number Nr. codice Bestillings-Nr	Anzahl Qté. Quant. Q.tà Antall	Bezeichnung (D)	Désignation (F)	Description (GB)	Descrizione (I)	Benevnelse (N)	Bemerkung Remarque Remarks Osservazione Bemerkninger
1	AE-004-145-3000	1	Räumschild tk18	Lame	Shield	Lama	Brett	
1	AE-004-143-3000	1	Räumschild tk17	Lame	Shield	Lama	Brett	
(2)	HN-040-035	2	Rad	Roue	Wheel	Ruota	Hjul	
3	HO-010-088z	2	Sechskantschraube	Vis à six pans	Hexagon bolt	Vite esagonale	Sekskantskrue	M8 x 45
4	HR-030-005z	2	Sicherungsmutter	Écrou de sûreté	Locknut	Dado autobloccante	Låsemutter	M8
5	HW-060-011z	2	Scheibe	Rondelle	Washer	Rondella	Skive	13,0-36-2,5